

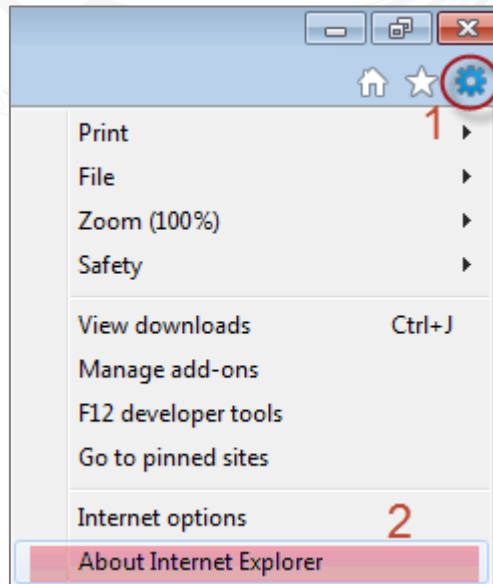
دليل المستخدم لموقع عمادة التعلم الإلكتروني والتعليم عن بعد

بحمد الله تم اطلاق الموقع الجديد لعمادة التعلم الإلكتروني والتعليم عن بعد (المرحلة الأولى) ، وتم فيه مراعاة اخراج الموقع بما يتوافق مع وجهة نظر طلاب وطالبات الانتساب المطور، للتسهيل عليهم في متابعة كل ما هو مهم في العملية التعليمية.
تحميل الدليل

أولاً / تعليمات مهمة لعرض أفضل تصفح للموقع:

(١) المتصفحات:

- ✓ متوافق مع **قوقل كروم** Google Chrome
 - ✓ متوافق مع **فايرفوكس** Mozilla Firefox .
 - ✓ متوافق مع **سفاري** Safari
 - ✓ متوافق مع أغلب متصفحات الأجهزة الذكية .
 - ✓ متوافق مع أحدث إصدارات **انترنت اكسبلورر ٩ فأعلى 9 Internet Explorer** .
- ملاحظة :** يرجى التأكد من وجود أحدث إصدار ، ولمعرفة اصدار نسخة المتصفح. (١) **Tools** (خيارات) ثم (٢) **About Internet Explorer** (حول Internet Explorer) :



- ✓ **في حال نسخة اصدار المتصفح أقل من ٩** ننصح بالتحديث مباشرةً من خلال الدخول على [موقع مايكروسوفت](#) وتحميل الإصدار الأحدث والمتوافق مع نظام التشغيل.

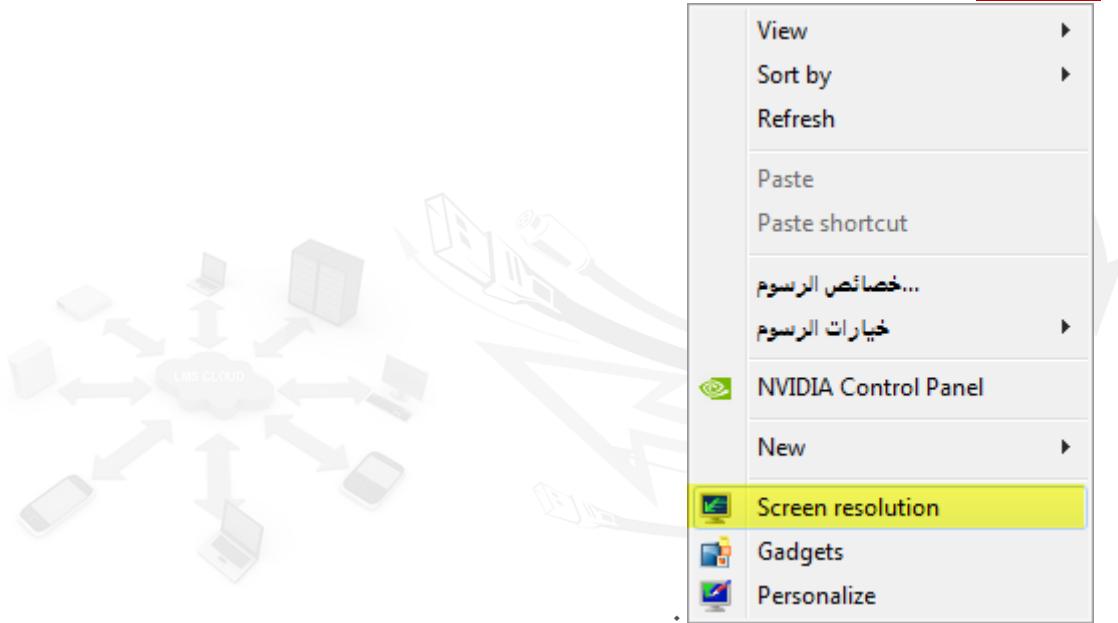
٢) دقة الشاشة : معاينة أفضل في عرض تصفح الموقع:

تستخدم بعض الشاشات الإعدادات الافتراضية بدقة أقل مقدارها ~~١٠٢٤ × ٧٦٨~~ أو أقل . وهذا يؤثر في عرض الموقع. الا انه يمكن تصفح الموقع دون اشكال. فالموقع يتميز بخاصية التصميم المتجاوب للعرض من خلال شاشة سطح مكتب أو شاشة جهاز ذكي.

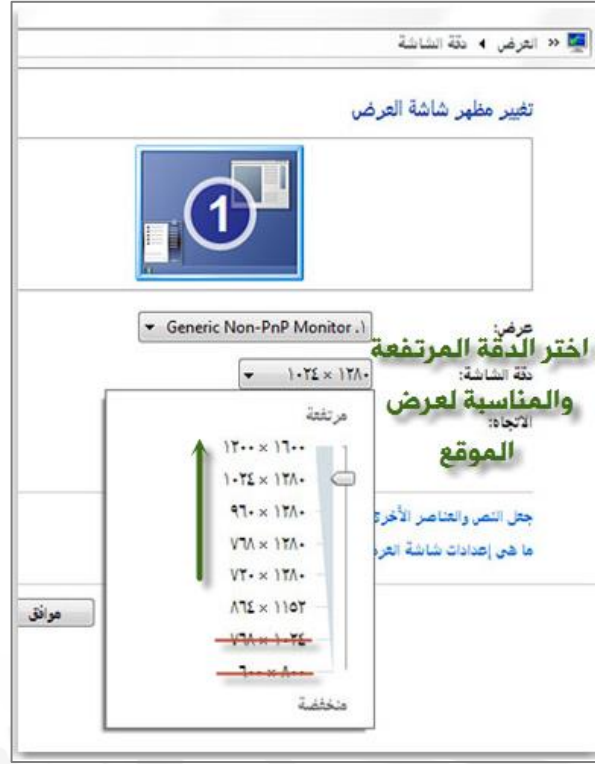
* **ننصح** برفع دقة الشاشة عند التصفح من خلال سطح المكتب بما يتناسب في عرض الموقع على جهازك الكمبيوتر في الخطوات التالية:

١. بالنقر فوق الزر ابدأ  ثم لوحة التحكم ثم المظهر وإضفاء الطابع الشخصي ثم النقر فوق ضبط دقة الشاشة

أو باختصار : يمكن النقر بزر الفأرة الأيمن على سطح المكتب واختيار دقة الشاشة.



١. انقر فوق القائمة المنسدلة المجاورة لـ الدقة وحرك شريط التمرير إلى الدقة الأعلى والتي ينصح بها والمتوافقة لأبعاد الشاشة. **** يجب أن لا تكون الدقة المختارة مقدارها ١٠٢٤ × ٧٦٨ أو أقل.**



ثم انقر فوق تطبيق.

ثانياً / خيارات التنقل بالموقع:

الروابط الرئيسية

الخدمات الإلكترونية	القبول والتسجيل	الدخول إلى نظام الدراسة
مشروع التعلم الإلكتروني	اللوائح والأنظمة	الاتصال بنا - الدعم والمساعدة

الروابط الرئيسية : هي أكثر أهمية للطلبة المستجدين وغير المستجدين، تم ابرازها في أعلى الموقع ليسهل الوصول من خلالها إلى كافة الخيارات .

• الدخول الى نظام الدراسة (تدارس)

- ✓ وهو نظام الدراسة ، بدءً من الالتحاق بالفصل التحضيري والتسجيل بالتخصصات وتسجيل المقررات ومراكز والاختبارات وحضور اللقاءات الحية والتفاعل مع أساتذة المقررات ... انتهاءً بالتخرج.

• القبول والتسجيل

- للراغبين في الالتحاق بالدراسة بنظام الانتساب المطور
- ✓ التعريف بنظام الدراسة
- ✓ كيفية الالتحاق
- ✓ الفصل التحضيري

• الخدمات الإلكترونية :

- ✓ خدمات القبول والتسجيل
- ✓ الخدمات الأكاديمية
- ✓ خدمات شؤون الخريجين
- ✓ الخدمات المالية

• الاتصال بنا - الدعم والمساندة :

- صفحة مخصصة للتواصل مع العمادة من خلال:
- ✓ نظام بلاغات الدعم الفني .
- ✓ الدعم المباشر
- ✓ مركز الاتصال

• اللوائح والأنظمة :

- وهي مهمة لكافة طلاب وطالبات الانتساب المطور المستجدين وغير المستجدين .
- ضوابط الاختبارات .
- قبول العذر في التخلف عن الاختبار .
- الاعتذار عن الدراسة .
- تأجيل الدراسة .
- طي وإعادة القيد .
- إعادة القيد .
- الفرص الاستثنائية .
- شروط التحويل بين التخصصات في التعليم عن بعد .
- والمزيد ...

• اعلانات العمادة :

* للشرح بطريقة أوضح لمشاهدة الإعلانات :

الإعلانات



- ✓ للتنقل بين الإعلانات ، الضغط على المربعات الصغيرة أسفل منطقة الإعلانات الموجودة داخل الإطار الأحمر.
- ✓ لمشاهدة ارشيف الإعلانات الجديد والقديمة ، الضغط على علامة (+) داخل الإطار الأخضر .

• أخبار العمادة :

* للشرح بطريقة أوضح لمشاهدة كافة الأخبار :

الفعاليات

الأخبار



أكثر من (700) طالبة يتنافسن في
مسابقة تاج الإمام

واصلت مسابقة تاج الإمام المقامة للطلابات
بالتعاون بين المركز النسائي لحفظ القرآن والسنة
النوية ...



انطلاق اختبارات الفصل الدراسي
الصفوي من العام الجامعي 1434 /
1435 هـ.

انطلقت يوم الأحد 21 شوال اختبارات الفصل
الدراسي الصفوي لطلاب عمادة التعلم الإلكتروني
والتعليم عن ...



برنامج (طاب صياكم) لتوزيع
وحيات إفطار للصائمين

أطلقت جامعة الإمام محمد بن سعود الإسلامية
مخلة ذي عمادة التعلم الإلكتروني والتعليم عن بعد
للسنة ...



فتح باب التسجيل والقبول في
الفصل الدراسي الاول للعام
الدراسي 1435 /1436 هـ.

أعلنت عمادة التعلم الإلكتروني والتعليم عن بعد
بجامعة الإمام محمد بن سعود الإسلامية عن فتح
باب ...

- ✓ للتنقل بين الأخبار الأخيرة ، الضغط على المربعات الصغيرة داخل الإطار الأحمر .
- ✓ لمشاهدة جميع الأخبار القديمة والجديدة ، الضغط على علامة (+) داخل الإطار الأسود .

• فعاليات العمادة :

* للشرح بطريقة أوضح لمشاهدة كافة الفعاليات :

الأخبار	الفعاليات
<p>دورات خاصة بالطلاب المشمولين بالإعفاء من الرسوم الدراسية في الانتساب المطور</p> <p>تاريخ البدء 05/ ذو القعدة/ 1435 هـ</p> <p>تاريخ الإنتهاء 26/ ذو الحجة/ 1435 هـ</p> <p>مكان الفعالية أكاديمية إبراهيم بن عبد العزيز آل إبراهيم للتدريب</p>	<p>حلقة النقاش الثالثة عشر "بيئات التعلم الإلكتروني المستقبلية"</p> <p>تاريخ البدء 21/ ذو القعدة/ 1435 هـ</p> <p>تاريخ الإنتهاء 22/ ذو القعدة/ 1435 هـ</p> <p>مكان الفعالية جامعة الطك سعود</p>
<p>عن بُعد دورة إدارة الوقت</p> <p>تاريخ البدء 17/ رمضان/ 1435 هـ</p> <p>تاريخ الإنتهاء 17/ رمضان/ 1435 هـ</p> <p>مكان الفعالية عن بعد - نظام الفصول الافتراضية</p>	<p>مهارات الاتصال الفعال (اتصل تنجح)</p> <p>تاريخ البدء 14/ شعبان/ 1435 هـ</p> <p>تاريخ الإنتهاء 14/ شعبان/ 1435 هـ</p> <p>مكان الفعالية ملتقى ريوه الرياض - جناح العمادة</p>



- ✓ للتنقل بين الفعاليات الأخيرة ، الضغط على المربعات الصغيرة داخل الإطار الأحمر .
- ✓ لمشاهدة ارشيف الفعاليات القديمة والجديدة ، الضغط على علامة (+) داخل الإطار الأسود .

• الوصول السريع :

- ✓ قائمة مهمة للطلبة الحاليين والمستجدين ، تم إبرازها لسرعة الوصول بنقرة واحدة لكافة الخدمات النشطة في أحداث التقويم الدراسي أو الخدمات المهمة والمتعلقة في العملية التعليمية .
- * توضيح طريقة الانتقال بين الخدمات والأحداث المهمة الأخرى من قائمة الوصول السريع :

الوصول السريع

<p>التقويم الدراسي بداية ونهاية مواعيد الأحداث</p>	<p>اللقاءات الحية (الفصول الافتراضية) ✓ جداول اللقاءات الحية ✓ دليل المستخدم ✓ أنظمة التشغيل المدعومة</p>
<p>الخطط الدراسية لتخصصات الانتساب المطور</p>	<p>آلية القبول والتسجيل في الفصل التحضيري</p>



- ✓ للتنقل بين الوصول السريع النقر على المربعات الصغيرة داخل الإطار الأحمر .

• قائمة جانبية مهمة:

شؤون الخريجين	الرسوم الدراسية	الأسئلة المتكررة
الدورات التدريبية	التقويم الدراسي	الخدمات الذاتية
أدلة المستخدم	الإرشاد الأكاديمي	مراكز الاختبارات

- **شؤون الخريجين :**
 - ✓ صفحة متكاملة لخريجي طلاب وطالبات الانتساب المطور .
- **الرسوم الدراسية :**
 - ✓ صفحة متكاملة عن الرسوم الدراسية وعدد ساعات التخصصات وطرق السداد من خلال الصراف أو الانترنت.
- **الأسئلة المتكررة :**
 - ✓ تم ادراج الأسئلة المتكررة على مركز الاتصال. ويرجى الاطلاع على الأسئلة قبل الاتصال. حيث تحوي خلاصة الأسئلة المتكررة الواردة من الطلاب لمركز الاتصال والدعم الفني والأجوبة عليها .
- **الدورات التدريبية :**
 - ✓ يتم الإعلان عن كافة الدورات التدريبية بالوصف وتاريخ البدء والنهاية .
- **التقويم الدراسي:**
 - ✓ عرض تواريخ مهمة لبداية ونهاية أحداث التقويم الدراسي كمواعيد القبول والتسجيل وتسجيل المقررات وموعد سداد الرسوم الدراسية والتحويل وطلبات الاعفاء والاختبارات .. الخ.
- **الخدمات الذاتية :**
 - ✓ للاستعلام عن السجل الدراسي والمعدل والانذارات الأكاديمية.
 - ✓ وطريقة الدخول تتم من خلال الرقم الجامعي وكلمة المرور المنشأة لنظام الخدمات الذاتية.
- **أدلة المستخدم :**
 - ✓ كافة الأدلة لجميع الأنظمة المستخدمة ، سواء ملفات PDF او فيديو .
- **الإرشاد الأكاديمي :**
 - ✓ صفحة تعريفية بالإرشاد الأكاديمي والأدوار التي يقوم بها .

• مراكز الاختبارات :

✓ صفحة متكاملة تحتوي على احداثيات ومعلومات المواقع لمراكز الاختبارات بكافة المناطق داخل المملكة وخارجها بالإضافة الى التنبيهات المهمة في الاختبارات.

• تقويم بداية ونهاية الأحداث والفعاليات في التقويم:

التقويم الجامعي



• الروابط المهمة :

✓ قائمة روابط مهمة وشبه ثابتة تختصر الروابط الأكثر زيارة بالموقع، وتواجد تلك الروابط بشكل دائم في أسفل صفحات الموقع، بالإضافة لرابط المكتبة المركزية (مكتبة الأمير سلطان للعلوم والمعرفة ويمكن الاستفادة من قواعد المعلومات بالمكتبة، وإمكانية الوصول للمكتبة الرقمية السعودية (SDL) ، وبالإضافة على الروابط المهمة موقع وزارة التعليم العالي ، والمركز الوطني للتعلم الإلكتروني.

الروابط المهمة	
الدخول الى نظام الدراسة	▼
الخدمات الذاتية	▼
الخطط الدراسية	▼
الإنذار الأكاديمي	▼
وزارة التعليم العالي	▼
نظام بلاغات الدعم الفني	▼
الرسوم الدراسية وكيفية السداد	▼
التقويم الدراسي	▼
المكتبة المركزية	▼
المركز الوطني للتعلم الإلكتروني	▼

• الروابط السريعة :

✓ قائمة مهمة تختصر روابط الأحداث الجارية أو الخدمات النشطة أو المتكررة على مركز الاتصال.



تابعنا :

✓ أيقونات لمتابعة العمادة عبر مواقع التواصل الاجتماعي تويتر، والفيس بوك، واليوتيوب، وانستقرام . وأيقونات تحميل التطبيقات للأجهزة الذكية Android ، Apple - iOS . وأيقونة الدعم الكتابي المباشر للتواصل مع مركز الاتصال ويمكن الاستفادة من خدمة الدعم المباشر دون الحاجة لطلب الاتصال بالهاتف الموحد من الساعة ٨ صباحاً وحتى الساعة ٨ مساءً ، تم إبرازها بسهولة الوصول إليها .

