

مقياس موهبة

المشروع الوطني للتعرف على الموهوبين



المركز الوطني للقياس والتقويم في التعليم العالي

إذا لم يكن معك إحدى الوثائق التالية:

- اشعار نتيجة التسجيل من موقع قياس مصادق عليه من مدرستك
- تعريف من المدرسة مع صورة دفتر العائلة (أو سجل الأسرة)

المملكة العربية السعودية
المركز الوطني للقياس والتقويم في التعليم العالي
National Center for Assessment in Higher Education

إشعار نتيجة التسجيل

لقد تم تسجيلك في مقياس موهبة - جمادى الأولى 1433 هـ

حالة التسجيل تسجيل موكد

الاسم
رقم المشترك 337
رقم السجل المدني 11

معلومات مركز الاختبار

الإختصاص سائنس ابتكاسي
مقر الاختبار مجمع الملك سعود التعليمي
عنوان المقر كروكي الموقع
المنطقة الرياض
تاريخ الاختبار 13-05-1433
يوم الاختبار الخميس
وقت الاختبار بعد أذان المغرب بنصف ساعة
رقم المجموعة 1
رقم الجلوس

الاسم
رقم المشترك 337
رقم السجل المدني 11

الإختصاص سائنس ابتكاسي
مقر الاختبار مجمع الملك سعود التعليمي
عنوان المقر كروكي الموقع
المنطقة الرياض
تاريخ الاختبار 13-05-1433
يوم الاختبار الخميس
وقت الاختبار بعد أذان المغرب بنصف ساعة
رقم المجموعة 1
رقم الجلوس

نرجو ملاحظة أنه لن تتمكن من دخول الاختبار إلا بإحضار صورة من دفتر العائلة الخاص بوالدك وإحضار أصل هذه الاستمارة بعد اعتمادها وختمها بختم المدرسة بعد تدقيق البيانات.

• احرص على الحضور لمقر الاختبار في الموعد والوقت المحددين.

تشهد مدرسة: **مدرسة (الاسم) للابتكار**

بأن الطالب الموضحة بياناته أعلاه هو طالب في المدرسة بالصف: **الاسم**

وقد أعطي هذا التعريف بناء على طلبه للتعريف به لدخول الاختبار أعلاه.

توقيع مدير المدرسة

• سعادة مدير المدرسة نأمل التأكد من بيانات الطالب أعلاه و الختم على صورته.

ختم

المملكة العربية السعودية
وزارة الداخلية - الأحوال المدنية - سجل الأسرة
عبد العزيز بن يوسف بن محمد

الرقم ١٠٠٠١٠٣٨٦٩ نسخة ٤ صفحة ٢/١ تاريخه


الرقم	مكان الميلاد	الرقم	المنطقة	الصفة	الترتيب
١٠٠٠١٠٣٨٧٧	الرياض	١٠٠٠١٠٣٨٧٧	الرياض	زوجة	١
١٠٠٠١٠٣٨٧٨	الرياض	١٠٠٠١٠٣٨٧٨	الرياض	بنت	٢
١٠٠٠١٠٣٨٧٩	الرياض	١٠٠٠١٠٣٨٧٩	الرياض	بنت	٣
١٠٠٠١٠٣٨٨٠	الرياض	١٠٠٠١٠٣٨٨٠	الرياض	بنت	٤

ارفع يدك

تأكد من جلوسك في القاعة المناسبة لمرحلتك الدراسية

يمنع منعاً باتاً استخدام

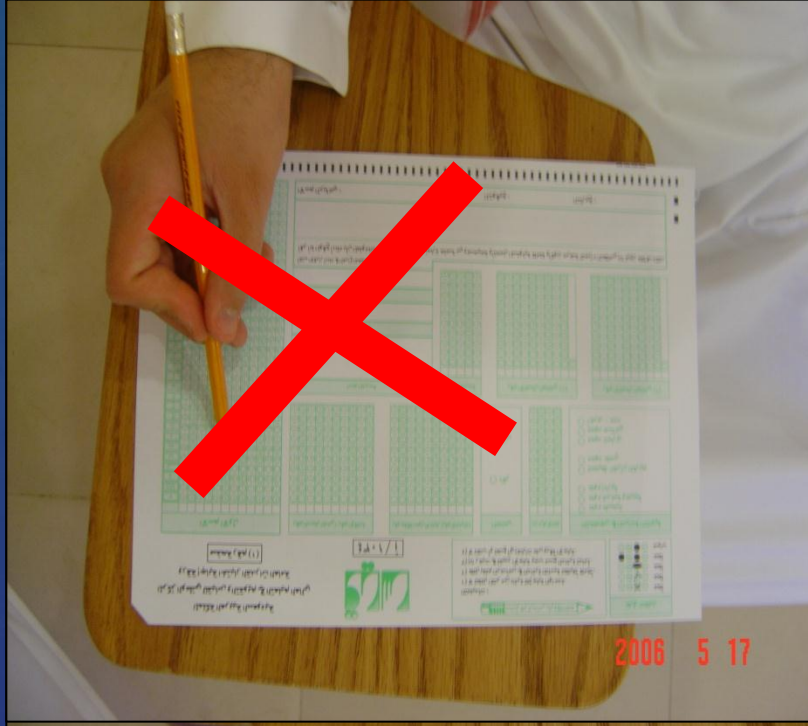
الجوال و الآلة الحاسبة داخل قاعة الاختبار




لا تغادر مكان جلوسك إلا بعد الحصول على إذن من المراقب



ضع أغراضك الخاصة بك تحت الكرسي أو في مقدمة
القاعة في المكان المخصص لذلك



يمنع
استخدام قلم
الحبر الجاف أو
السائل



استخدم قلم
الرصاص فقط
سيتم توفيره لك في
القاعة



نموذج (٤) : كشف يومي بحضور الطلاب صفحة (١) من (١)

مركز اختبار (القصيم) رقم/اسم القاعة: الصالة الرياضية رقم العمود/الصف: ٧

اليوم (السبت) التاريخ ١٨ / ٤ / ١٤٢٧ هـ صباحاً مساءً علمي نظري

م	اسم الطالب الرباعي	رقم الاشتراك	التوقيع
١	عبد الرحمن عبد الله ابراهيم العلي	٢٧٠٠١٢٥٧٩٨	
٢	ناصر محمد ناصر العبد الرحمن	٢٧١٤٤٤٥٢٨٨	
٣	سعيد محمد احمد الحمد	٢٧٢٤١١٨٧١٩	
٤	عبد اللطيف سعد عبد اللاه الأشهد	٢٧.٥٤٨٣-٧	
٥	سامي أحمد يوسف العلي	٢٧١٤١٢٠٤٠٠	
٦	عبد الرحمن محمد علي الصالح	٢٧٤٠٠٦٦٦٧	
٧	حمد علي عبد الله الفهد	٢٧-٦٦٤٨٧٩٩	
٨	صالح فوزي مرعي عبد الله	٢٧١١١٢٢٥٧١	
٩			
١٠			
١١			
١٢			
١٣			
١٤			
١٥			
١٦			
١٧			
١٨			
١٩			
٢٠			
٢١			
٢٢			
٢٣			
٢٤			
٢٥			



اسم وتوقيع المراقب:

اسم وتوقيع المراقب:

إذا لم تكتب
اسمك في
كشف الحضور
ارفع يدك

توزع الآن كتيبات الأسئلة وبداخلها أوراق الإجابة

الرجاء عدم فتح الكتيب حتى يطلب منك ذلك

تأكد من أن مرحلتك الدراسية
مطابقة لما هو مدون على الكتيب

المستوى الأول	ثالث ابتدائي
المستوى الثاني	سادس ابتدائي
المستوى الثالث	ثالث متوسط

نرجو

كتابة أسمك وتاريخ اليوم على غلاف الكتيب
" كما هو موضح أمامك على الشاشة "



اسحب ورقة الإجابة من تحت الغلاف بدون فتح اللاصق



تأكد أن الرقم والحرف في كتاب الاسئلة مطابق لما هو في ورقة الاجابة

المركز الوطني لقياس والتقويم في التعليم العالي
National Center for Assessment in Higher Education

رمز النموذج: **٤٠٠٣ / ١**

رقم الكتيب:

موهبة

مقياس موهبة للكشف عن الطلبة الموهوبين والمتفوقين

المستوى الأول

الاسم: _____
التاريخ: _____

المملكة العربية السعودية
المركز الوطني لقياس والتقويم في التعليم العالي
صفحة رقم (١)

الاسم الأول: _____
الاسم الآخر (الخالدة): _____
رقم السجل المدني ورقم الإقامة: _____

الجنس: ذكر أنثى

العمر: _____
رقم الدراسة: _____
الصف الدراسي: الثالث الابتدائي الرابع الابتدائي

اسم المدرسة: _____
المدينة (التي تقع فيها المدرسة): _____

الاسم الرياضي: _____
التوقيع: _____
التاريخ: _____

التعليمات:
١) لا تظلل أكثر من دائرة للإجابة الواحدة.
٢) ظلل بقلم الرصاص في الدائرة المناسبة تظليلاً كاملاً.
٣) إذا رغبت في تغيير الإجابة يجب مسح الدائرة تماماً.
٤) لا تكتب أو تضع أي إشارات على ورقة الإجابة.

طرق التحليل:
خطأ خطأ خطأ خطأ صواب

استعمل قلم الرصاص رقم HB فقط

طريقة تعبئة ورقة الاجابة

الاسم الاول									
							ا	ح	ك
١	٢	٣	٤	٥	٦	٧	٨	٩	١٠
١١	١٢	١٣	١٤	١٥	١٦	١٧	١٨	١٩	٢٠
٢١	٢٢	٢٣	٢٤	٢٥	٢٦	٢٧	٢٨	٢٩	٣٠
٣١	٣٢	٣٣	٣٤	٣٥	٣٦	٣٧	٣٨	٣٩	٤٠
٤١	٤٢	٤٣	٤٤	٤٥	٤٦	٤٧	٤٨	٤٩	٥٠
٥١	٥٢	٥٣	٥٤	٥٥	٥٦	٥٧	٥٨	٥٩	٦٠
٦١	٦٢	٦٣	٦٤	٦٥	٦٦	٦٧	٦٨	٦٩	٧٠
٧١	٧٢	٧٣	٧٤	٧٥	٧٦	٧٧	٧٨	٧٩	٨٠
٨١	٨٢	٨٣	٨٤	٨٥	٨٦	٨٧	٨٨	٨٩	٩٠
٩١	٩٢	٩٣	٩٤	٩٥	٩٦	٩٧	٩٨	٩٩	١٠٠

أكتب أسمك الأول فقط في
المربعات البيضاء في
الأعلى ثم ظلل الدوائر
المطابقة لكل حرف تحتها

الاسم المسجل هنا وضع كمثال فقط



رقم السجل المدني

أكتب رقم سجلك المدني الخاص بك و المكون من عشر خانات من واقع اشعار التسجيل أو دفتر العائلة ثم ظلل الدوائر المطابقة تحت كل رقم



الرقم المسجل هنا وضع كمثال فقط

كتابة العمر

(تظلل الدائرة المناسبة)

العمر	
٠	٨
<input checked="" type="radio"/>	<input type="radio"/>
<input type="radio"/>	<input type="radio"/>
<input type="radio"/>	<input type="radio"/>
<input type="radio"/>	<input type="radio"/>
<input type="radio"/>	<input type="radio"/>
<input type="radio"/>	<input type="radio"/>
<input type="radio"/>	<input type="radio"/>
<input type="radio"/>	<input type="radio"/>
<input type="radio"/>	<input checked="" type="radio"/>
<input type="radio"/>	<input type="radio"/>

تحديد الجنس

(تظلل الدائرة المناسبة)

الجنس
<input checked="" type="radio"/> ذكر
<input type="radio"/> انثى

رمز مركز الاختبار

رمز مركز الاختبار			
٠	٠	٠	٠
١	١	١	١
٢	٢	٢	٢
٣	٣	٣	٣
٤	٤	٤	٤
٥	٥	٥	٥
٦	٦	٦	٦
٧	٧	٧	٧
٨	٨	٨	٨
٩	٩	٩	٩

يتكون رمز المركز من أربع
خانات بدءاً من اليسار
(يعطى من قبل مشرف القاعة)

الصف الدراسي

في هذه الخانة يظل الطالب الدائرة المقابلة لصفه الدراسي.

الصف الدراسي

● الثالث المتوسط

○ الأول الثانوي

الصف الدراسي

○ الخامس ابتدائي

● السادس ابتدائي

الصف الدراسي

● الثالث الإبتدائي

○ الرابع الإبتدائي

○ الخامس الإبتدائي

اسم المدرسة والمدينة التي تقع فيها المدرسة .

اسم المدرسة	المدينة (التي تقع فيها المدرسة)
مدرسة حمزة بن عبدالمطلب الابتدائية	الرياض

الاسم المسجل هنا وضع كمثال فقط


رقم الهاتف

الجوال									
٠	٥	٥	٣	٢	٤	٧	٧	٣	١
●	○	○	○	○	○	○	○	○	○
	○	○	○	○	○	○	○	○	●
	○	○	○	●	○	○	○	○	○
	○	○	●	○	○	○	○	○	○
	○	○	○	○	●	○	○	○	○
○	○	○	○	○	○	○	○	○	○
	○	○	○	○	○	○	○	○	○
	○	○	○	○	○	○	○	○	○
	○	○	○	○	○	○	○	○	○
	○	○	○	○	○	○	○	○	○
	○	○	○	○	○	○	○	○	○

- اكتب رقم الاتصال الخاص بك أو بولي أمرك
- مفتاح المنطقة مطلوب.
- يمكن أن يكون رقم الاتصال رقم الهاتف الجوال أو الثابت.
- يبدأ من اليسار بالصفرة (ثابت، جوال).

الرقم المسجل هنا وضع كمثال فقط

لإقرارك بصحة البيانات اكتب الاسم والتوقيع والتاريخ

التاريخ	التوقيع	الاسم الرياعي
١٤٢١ / ١٢ / ٢٨		أحمد محمد عبدالله لسانح

الاسم المسجل هنا وضع كمثال فقط

التأكد من مطابقة الرمز مع كتاب الاختبار

صفحة رقم (٢) رمز نموذج الاختبار

المملكة العربية السعودية
المركز الوطني للقياس والتقويم في التعليم العالي
ورقة اجابة اختبار موهبة

صفحة رقم (٢)

السؤال التدريبي

الاسم الرباعي كتابة :

١) لا تظلي اكثر من دائرة للإجابة الواحدة.
٢) ظللي بقلم الرصاص في الدائرة المناسبة لتظليلها كاملاً.
٣) إذا رغبت في تغيير الإجابة يجب مسح الدائرة تماماً.
٤) لا تكتب أو تضع أي إشارات على ورقة الإجابة.

الاسم الرباعي كتابة :

القسم الأول				
د	ج	ب	أ	رقم السؤال
<input type="radio"/>	<input type="radio"/>	<input type="radio"/>	<input type="radio"/>	١
<input type="radio"/>	<input type="radio"/>	<input type="radio"/>	<input type="radio"/>	٢
<input type="radio"/>	<input type="radio"/>	<input type="radio"/>	<input type="radio"/>	٣
<input type="radio"/>	<input type="radio"/>	<input type="radio"/>	<input type="radio"/>	٤
<input type="radio"/>	<input type="radio"/>	<input type="radio"/>	<input type="radio"/>	٥
<input type="radio"/>	<input type="radio"/>	<input type="radio"/>	<input type="radio"/>	٦
<input type="radio"/>	<input type="radio"/>	<input type="radio"/>	<input type="radio"/>	٧

القسم الثاني				
د	ج	ب	أ	رقم السؤال
<input type="radio"/>	<input type="radio"/>	<input type="radio"/>	<input type="radio"/>	٨
<input type="radio"/>	<input type="radio"/>	<input type="radio"/>	<input type="radio"/>	٩
<input type="radio"/>	<input type="radio"/>	<input type="radio"/>	<input type="radio"/>	١٠
<input type="radio"/>	<input type="radio"/>	<input type="radio"/>	<input type="radio"/>	١١

القسم الثالث				
د	ج	ب	أ	رقم السؤال
<input type="radio"/>	<input type="radio"/>	<input type="radio"/>	<input type="radio"/>	١٢
<input type="radio"/>	<input type="radio"/>	<input type="radio"/>	<input type="radio"/>	١٣

القسم الرابع				
د	ج	ب	أ	رقم السؤال
<input type="radio"/>	<input type="radio"/>	<input type="radio"/>	<input type="radio"/>	١٤
<input type="radio"/>	<input type="radio"/>	<input type="radio"/>	<input type="radio"/>	١٥
<input type="radio"/>	<input type="radio"/>	<input type="radio"/>	<input type="radio"/>	١٦

القسم الخامس				
د	ج	ب	أ	رقم السؤال
<input type="radio"/>	<input type="radio"/>	<input type="radio"/>	<input type="radio"/>	١٧
<input type="radio"/>	<input type="radio"/>	<input type="radio"/>	<input type="radio"/>	١٨
<input type="radio"/>	<input type="radio"/>	<input type="radio"/>	<input type="radio"/>	١٩
<input type="radio"/>	<input type="radio"/>	<input type="radio"/>	<input type="radio"/>	٢٠

القسم السادس				
د	ج	ب	أ	رقم السؤال
<input type="radio"/>	<input type="radio"/>	<input type="radio"/>	<input type="radio"/>	٢١
<input type="radio"/>	<input type="radio"/>	<input type="radio"/>	<input type="radio"/>	٢٢
<input type="radio"/>	<input type="radio"/>	<input type="radio"/>	<input type="radio"/>	٢٣
<input type="radio"/>	<input type="radio"/>	<input type="radio"/>	<input type="radio"/>	٢٤

القسم السابع				
د	ج	ب	أ	رقم السؤال
<input type="radio"/>	<input type="radio"/>	<input type="radio"/>	<input type="radio"/>	٢٥
<input type="radio"/>	<input type="radio"/>	<input type="radio"/>	<input type="radio"/>	٢٦

القسم الثامن				
د	ج	ب	أ	رقم السؤال
<input type="radio"/>	<input type="radio"/>	<input type="radio"/>	<input type="radio"/>	٢٧
<input type="radio"/>	<input type="radio"/>	<input type="radio"/>	<input type="radio"/>	٢٨
<input type="radio"/>	<input type="radio"/>	<input type="radio"/>	<input type="radio"/>	٢٩
<input type="radio"/>	<input type="radio"/>	<input type="radio"/>	<input type="radio"/>	٣٠

القسم التاسع				
د	ج	ب	أ	رقم السؤال
<input type="radio"/>	<input type="radio"/>	<input type="radio"/>	<input type="radio"/>	٣١
<input type="radio"/>	<input type="radio"/>	<input type="radio"/>	<input type="radio"/>	٣٢

القسم العاشر				
د	ج	ب	أ	رقم السؤال
<input type="radio"/>	<input type="radio"/>	<input type="radio"/>	<input type="radio"/>	٤٠
<input type="radio"/>	<input type="radio"/>	<input type="radio"/>	<input type="radio"/>	٤١
<input type="radio"/>	<input type="radio"/>	<input type="radio"/>	<input type="radio"/>	٤٢
<input type="radio"/>	<input type="radio"/>	<input type="radio"/>	<input type="radio"/>	٤٣
<input type="radio"/>	<input type="radio"/>	<input type="radio"/>	<input type="radio"/>	٤٤
<input type="radio"/>	<input type="radio"/>	<input type="radio"/>	<input type="radio"/>	٤٥

القسم الحادي عشر				
د	ج	ب	أ	رقم السؤال
<input type="radio"/>	<input type="radio"/>	<input type="radio"/>	<input type="radio"/>	٤٦
<input type="radio"/>	<input type="radio"/>	<input type="radio"/>	<input type="radio"/>	٤٧
<input type="radio"/>	<input type="radio"/>	<input type="radio"/>	<input type="radio"/>	٤٨
<input type="radio"/>	<input type="radio"/>	<input type="radio"/>	<input type="radio"/>	٤٩
<input type="radio"/>	<input type="radio"/>	<input type="radio"/>	<input type="radio"/>	٥٠
<input type="radio"/>	<input type="radio"/>	<input type="radio"/>	<input type="radio"/>	٥١
<input type="radio"/>	<input type="radio"/>	<input type="radio"/>	<input type="radio"/>	٥٢

المركز الوطني للقياس والتقويم في التعليم العالي
National Center for Assessment in Higher Education

مؤسسة الملك عبدالعزيز ورجاله للموهبة والإبداع
King Abdulaziz & His Companions Foundation for Giftedness & Creativity

موهبة

مقياس موهبة للكشف عن الطلبة الموهوبين والمتفوقين

المستوى الأول

الاسم :
التاريخ :



المملكة العربية السعودية
المركز الوطني للقياس والتقويم في التعليم العالي
ورقة إجابة مقياس موهبة المستوى الثاني

رقم ورقة / ج ٤١١٠

صفحة رقم (٢)

السؤال التدريبي



التعليمات:

- لا تظلل أكثر من دائرة للإجابة الواحدة.
- ظلل بقلم الرصاص في الدائرة المناسبة لتظليل كاملاً.
- إذا رغبت في تغيير الإجابة يجب مسح الدائرة تماماً.
- لا تكتب أي شيء على ورقة الإجابة.

الإسم الرباعي كتابة

القسم (٤)					القسم (٣)					القسم (٢)					القسم (١)				
د	ج	ب	أ	رقم	د	ج	ب	أ	رقم	د	ج	ب	أ	رقم	د	ج	ب	أ	رقم
<input type="radio"/>	<input type="radio"/>	<input type="radio"/>	<input type="radio"/>	١	<input type="radio"/>	<input type="radio"/>	<input type="radio"/>	<input type="radio"/>	٢	<input type="radio"/>	<input type="radio"/>	<input type="radio"/>	<input type="radio"/>	٣	<input type="radio"/>	<input type="radio"/>	<input type="radio"/>	<input type="radio"/>	٤
<input type="radio"/>	<input type="radio"/>	<input type="radio"/>	<input type="radio"/>	٥	<input type="radio"/>	<input type="radio"/>	<input type="radio"/>	<input type="radio"/>	٦	<input type="radio"/>	<input type="radio"/>	<input type="radio"/>	<input type="radio"/>	٧	<input type="radio"/>	<input type="radio"/>	<input type="radio"/>	<input type="radio"/>	٨
<input type="radio"/>	<input type="radio"/>	<input type="radio"/>	<input type="radio"/>	٩	<input type="radio"/>	<input type="radio"/>	<input type="radio"/>	<input type="radio"/>	١٠	<input type="radio"/>	<input type="radio"/>	<input type="radio"/>	<input type="radio"/>	١١	<input type="radio"/>	<input type="radio"/>	<input type="radio"/>	<input type="radio"/>	١٢
<input type="radio"/>	<input type="radio"/>	<input type="radio"/>	<input type="radio"/>	١٣	<input type="radio"/>	<input type="radio"/>	<input type="radio"/>	<input type="radio"/>	١٤	<input type="radio"/>	<input type="radio"/>	<input type="radio"/>	<input type="radio"/>	١٥	<input type="radio"/>	<input type="radio"/>	<input type="radio"/>	<input type="radio"/>	١٦
<input type="radio"/>	<input type="radio"/>	<input type="radio"/>	<input type="radio"/>	١٧	<input type="radio"/>	<input type="radio"/>	<input type="radio"/>	<input type="radio"/>	١٨	<input type="radio"/>	<input type="radio"/>	<input type="radio"/>	<input type="radio"/>	١٩	<input type="radio"/>	<input type="radio"/>	<input type="radio"/>	<input type="radio"/>	٢٠

القسم الحادي عشر					القسم العاشر					القسم التاسع					القسم الثامن					القسم السابع					القسم السادس					القسم الخامس					القسم الرابع					القسم الثالث					القسم الثاني عشر					القسم الحادي عشر																																																																					
د	ج	ب	أ	رقم	د	ج	ب	أ	رقم	د	ج	ب	أ	رقم	د	ج	ب	أ	رقم	د	ج	ب	أ	رقم	د	ج	ب	أ	رقم	د	ج	ب	أ	رقم	د	ج	ب	أ	رقم	د	ج	ب	أ	رقم	د	ج	ب	أ	رقم	د	ج	ب	أ	رقم	د	ج	ب	أ	رقم																																																												
<input type="radio"/>	<input type="radio"/>	<input type="radio"/>	<input type="radio"/>	٤٠	<input type="radio"/>	<input type="radio"/>	<input type="radio"/>	<input type="radio"/>	٤١	<input type="radio"/>	<input type="radio"/>	<input type="radio"/>	<input type="radio"/>	٤٢	<input type="radio"/>	<input type="radio"/>	<input type="radio"/>	<input type="radio"/>	٤٣	<input type="radio"/>	<input type="radio"/>	<input type="radio"/>	<input type="radio"/>	٤٤	<input type="radio"/>	<input type="radio"/>	<input type="radio"/>	<input type="radio"/>	٤٥	<input type="radio"/>	<input type="radio"/>	<input type="radio"/>	<input type="radio"/>	٤٦	<input type="radio"/>	<input type="radio"/>	<input type="radio"/>	<input type="radio"/>	٤٧	<input type="radio"/>	<input type="radio"/>	<input type="radio"/>	<input type="radio"/>	٤٨	<input type="radio"/>	<input type="radio"/>	<input type="radio"/>	<input type="radio"/>	٤٩	<input type="radio"/>	<input type="radio"/>	<input type="radio"/>	<input type="radio"/>	٥٠	<input type="radio"/>	<input type="radio"/>	<input type="radio"/>	<input type="radio"/>	٥١	<input type="radio"/>	<input type="radio"/>	<input type="radio"/>	<input type="radio"/>	٥٢	<input type="radio"/>	<input type="radio"/>	<input type="radio"/>	<input type="radio"/>	٥٣	<input type="radio"/>	<input type="radio"/>	<input type="radio"/>	<input type="radio"/>	٥٤	<input type="radio"/>	<input type="radio"/>	<input type="radio"/>	<input type="radio"/>	٥٥	<input type="radio"/>	<input type="radio"/>	<input type="radio"/>	<input type="radio"/>	٥٦	<input type="radio"/>	<input type="radio"/>	<input type="radio"/>	<input type="radio"/>	٥٧	<input type="radio"/>	<input type="radio"/>	<input type="radio"/>	<input type="radio"/>	٥٨	<input type="radio"/>	<input type="radio"/>	<input type="radio"/>	<input type="radio"/>	٥٩	<input type="radio"/>	<input type="radio"/>	<input type="radio"/>	<input type="radio"/>	٦٠	<input type="radio"/>	<input type="radio"/>	<input type="radio"/>	<input type="radio"/>	٦١	<input type="radio"/>	<input type="radio"/>	<input type="radio"/>	<input type="radio"/>	٦٢	<input type="radio"/>	<input type="radio"/>	<input type="radio"/>	<input type="radio"/>	٦٣

الآن
نرجو كتابة اسمك
الرباعي بخط
واضح في الخانة
المخصصة لذلك

طرق التظليل الخاطئة

التظليل الصحيح

د	ج	ب	أ	
<input type="radio"/>	<input type="radio"/>	<input checked="" type="radio"/>	<input type="radio"/>	١
<input type="radio"/>	<input type="radio"/>	<input type="radio"/>	<input type="radio"/>	٢
<input checked="" type="radio"/>	<input type="radio"/>	<input type="radio"/>	<input type="radio"/>	٣
<input type="radio"/>	<input type="radio"/>	<input type="radio"/>	<input type="radio"/>	٤
<input type="radio"/>	<input type="radio"/>	<input type="radio"/>	<input checked="" type="radio"/>	٥
<input type="radio"/>	<input type="radio"/>	<input type="radio"/>	<input type="radio"/>	٦
<input type="radio"/>	<input checked="" type="radio"/>	<input type="radio"/>	<input type="radio"/>	٧
<input type="radio"/>	<input type="radio"/>	<input type="radio"/>	<input type="radio"/>	٨
<input checked="" type="radio"/>	<input type="radio"/>	<input type="radio"/>	<input type="radio"/>	٩
<input type="radio"/>	<input type="radio"/>	<input type="radio"/>	<input type="radio"/>	١٠

← علامة X مرفوضة

← علامة ✓ مرفوضة

← تجاوز دائرة إلى دائرة أخرى مرفوض

← تظليل إجابتين لنفس السؤال مرفوض

← التظليل الخفيف مرفوض

تظليل خاطئ

د	ج	ب	أ	
<input type="radio"/>	<input type="radio"/>	<input checked="" type="radio"/>	<input type="radio"/>	١
<input type="radio"/>	<input type="radio"/>	<input type="radio"/>	<input type="radio"/>	٢
<input checked="" type="radio"/>	<input type="radio"/>	<input type="radio"/>	<input type="radio"/>	٣
<input type="radio"/>	<input type="radio"/>	<input type="radio"/>	<input type="radio"/>	٤
<input type="radio"/>	<input type="radio"/>	<input checked="" type="radio"/>	<input type="radio"/>	٥
<input type="radio"/>	<input type="radio"/>	<input type="radio"/>	<input type="radio"/>	٦
<input type="radio"/>	<input checked="" type="radio"/>	<input checked="" type="radio"/>	<input type="radio"/>	٧
<input type="radio"/>	<input type="radio"/>	<input type="radio"/>	<input type="radio"/>	٨
<input type="radio"/>	<input type="radio"/>	<input type="radio"/>	<input type="radio"/>	٩
<input type="radio"/>	<input type="radio"/>	<input type="radio"/>	<input type="radio"/>	١٠

تأكد من عدد الصفحات كتاب الأسئلة

➤ ٣٦ صفحة للصف الثالث الابتدائي

➤ ١٦ صفحة للصف السادس الابتدائي

➤ ١٦ صفحة للصف الثالث المتوسط

➤ تأكد من عدم وجود نقص أو
زيادة أو تكرار.

مع عدم فتح الكتيب



طريقة فتح الكتيب

باستخدام قلم الرصاص
أو بطاقة



تعليمات نهائية قبل بدء الاختبار

- لا يمكنك الانتقال من قسم إلى قسم جديد حتى تعطى الإشارة بذلك من المشرف.
- قبل كل قسم هناك مجموعة من الأمثلة التدريبية سوف يتم شرحها لك لتتدرب على حل الأسئلة.
- لا يسمح لك النظر لورقة طالب آخر
- لا يسمح لك الكلام مع أي طالب آخر
- لا تطلب من المراقب مساعدة أو شرح محتويات الأسئلة.
- وقت الاختبار موحد لجميع الطلاب وسوف يكون الخروج للطلاب في وقت واحد.

سوف نبدأ بعد قليل بعرض الأمثلة التدريبية
ثم بداية الإجابة

تشغيل عرض

«أمثلة وساعة توقيت لمقياس موهبة المستوى